

# Eiche-Haustüren.





**Liebe Kundin, lieber Kunde,**

Holz-Haustüren von rekord zeigen sich immer von ihrer besten Seite. Sie sind eine perfekte Kombination aus Design und Funktionalität, aus präziser Handwerkskunst, Sicherheit, Energieeffizienz und Ihrer persönlichen Note.

Wir bei rekord sprechen dabei gerne von der individuellen Qualität unserer Holz-Haustüren.

### **rekord-Türen – die Visitenkarte Ihres Hauses.**

Ob Sie nun eine elegante Stil-Haustür wählen oder sich für modernes Design entscheiden: Sie können sicher sein – Ihre rekord-Haustür besitzt Persönlichkeit und wird sich stets von ihrer besten Seite zeigen. Dafür stehen wir mit einer 5-jährigen Gewährleistung auf Ihre rekord-Produkte ein.

Profitieren auch Sie von modernster Technik und von Produkten nach Maß: rekord stellt Ihre Holz-Haustür nach Ihren individuellen Vorstellungen in Deutschland her. Handwerkliches Können, industrielles Know-how und die Erfahrung aus über 100 Jahren garantieren eine dauerhafte Qualität und stellen eine fortlaufende Innovationskraft sicher.

Freuen Sie sich auf außergewöhnliche Ideen und Innovationen aus Holz – lassen Sie sich für Ihre individuelle Haustür inspirieren. Ihr rekord-Fachhändler berät Sie dazu jederzeit gerne eingehend und persönlich.

Ihr

A handwritten signature in blue ink, appearing to read "Robert Kitzmann".

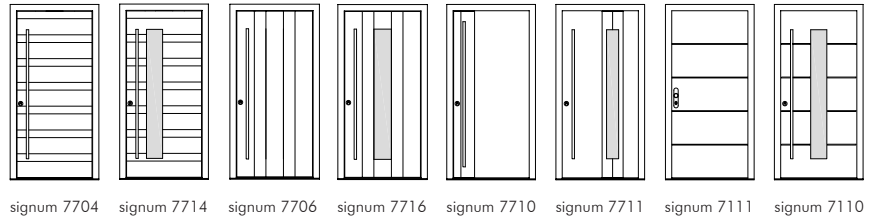
Robert Kitzmann,  
Geschäftsführender Gesellschafter  
rekord-fenster+türen



# Haustür-Sortiment Eiche natur.

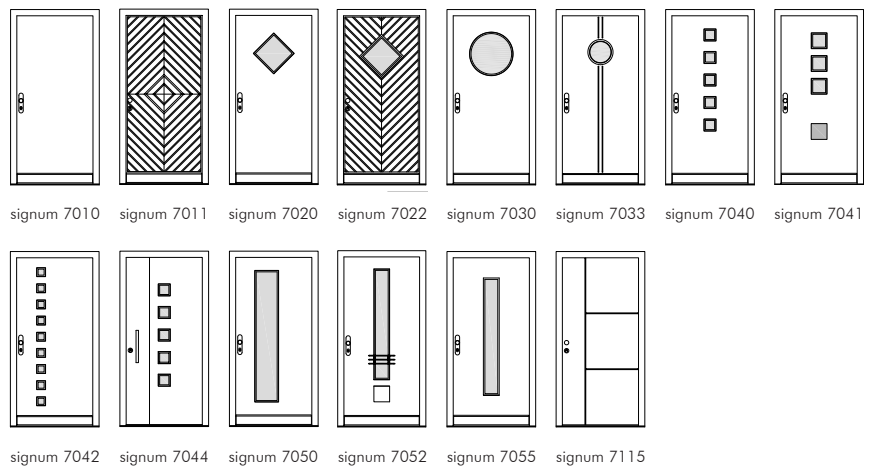
## signum | pur

8 Gestaltungsbeispiele  
Seite 6 bis 13



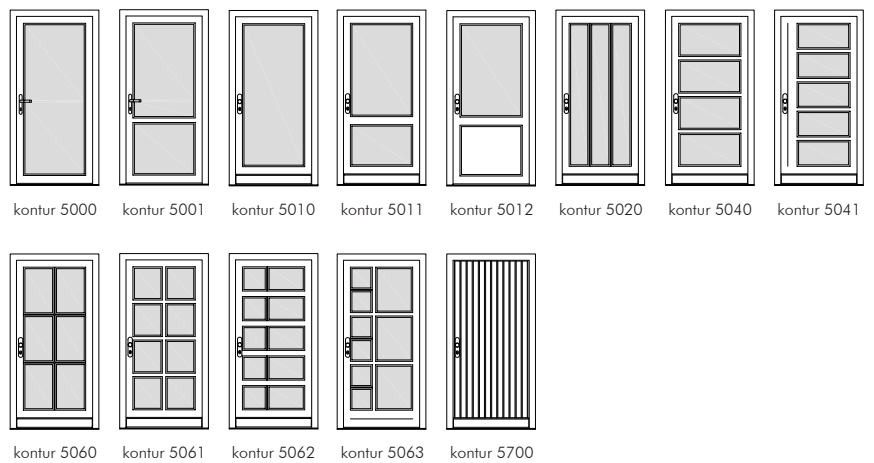
## signum - mögliche Modelle

6 Gestaltungsbeispiele  
Seite 14 bis 17



## kontur - mögliche Modelle

6 Gestaltungsbeispiele  
Seite 20 bis 23





Natürlich einzigartig.

## Der Eingang mit Charakter.

Haustüren aus Eichenholz geben Ihrem Eingang einen ganz besonderen Charme.


Die natürlichen Unregelmäßigkeiten in der Oberfläche werden durch unsere speziell ausgewählten Lasuren erhalten. Jede Holzhaustür ist und bleibt Ihr persönliches Unikat!





## Inhaltsverzeichnis

<b>Haustür-Sortiment Eiche natur.</b>	Ausklappseite	
<b>Einleitung / Inhalt</b>	Seite	2   3
<b>Eiche natur.</b>	Einzigartige Modelle.	
	Seite	4   5
<b>Baureihe signum   pur</b>	Massive Bauweise.	
	Seite	6   7
	Modelle mit Ecken und Kanten.	
	Seite	8   9
	Individuelle Kombinationen.	
	Seite	10   11
	Holz-Haustür-Modelle mit Querfurnier.	
	Seite	12   13
<b>Baureihe signum   mögliche Modelle</b>	Modelle in massivem Eichenholz.	
	Seite	14   17
<b>Baureihe signum   Innengestaltung</b>	Innenseiten mit Charakter.	
	Seite	18   19
<b>Baureihe kontur   mögliche Modelle</b>	Modelle mit Format.	
	Seite	20   23
<b>Seitenteile und Oberlichter</b>	Willkommen im Licht.	
	Seite	24
<b>Hölzer und Farben - Eiche natur</b>	Farbe bekennen.	
	Seite	25
<b>Griffe</b>	Handfeste Qualität.	
	Seite	26   27
<b>Sicherheit</b>	Intelligente Lösungen zum Schutz Ihrer Privatsphäre.	
	Seite	28   29
	Die Marke rekord	
	Werte für Generationen.	
	Seite	30
<b>Checkliste Holz-Haustüren</b>	Ausklappseite	





# Eiche natur.


Bauweise: Vollkern- und Rahmenkonstruktionen

# Einzigartige Modelle.



## Geradlinige Eleganz.

Lisenen in Edelstahl oder in modernem Schwarz mit Feinstruktur geben der Holz-Haustür ihre ganz besondere Note. Die Kombination mit einem Designglas rundet das Gesamtbild ab.



## Moderne Beschläge.

Die zeitlose aber moderne Optik der Beschlagvarianten, wahlweise in Edelstahl oder Schwarz mit Feinstruktur, geben der Holz-Haustür ihre gewünschte Funktion.



Furnierverlauf aufrecht.

Furnierverlauf quer (optional).

## Die Richtung macht den Unterschied.

Durch zwei unterschiedliche Furnierverläufe bekommt das natürliche Erscheinungsbild der Holz-Haustür seinen ganz eigenen Charakter.


## Weitere Holz-Haustür Modelle.

Für weitere Inspirationen schauen Sie auch in den Holz-Haustür Prospekt mit unseren unterschiedlichen Modellreihen.



Weitere Informationen finden Sie unter [holzhaustuer.rekord.de](http://holzhaustuer.rekord.de)






## Massive Bauweise.

Die Massivaufdopplungen verleihen den ausgewählten Eiche-Modellen ihre robuste Optik.



# signum | pur

1



2



1

## signum 7704

Farbe: tiefschwarz RAL 9005/natur hell  
Griff: Art. 254116, Länge: 1600 mm  
Sonderausstattung:  
Querfurnier

2

## signum 7714

Farbe: umbragrau RAL 7022/natur grau  
Satinato, Art. 935241  
Griff: Art. 251256, Länge: 1600 mm  
Sonderausstattung:  
Querfurnier



## Modelle mit Ecken und Kanten.

Neben der schlichten Echtholz-Optik bestechen die Modelle durch geradlinige Beschläge. Der optisch eckige Stangengriff bekommt durch seine halbrunde Form jedoch eine angenehme Haptik.

3



4



3

**signum 7706**

Farbe: tiefschwarz RAL 9005/natur hell  
Griff: Art. 254116, Länge: 1600 mm

4

**signum 7716**

Farbe: tiefschwarz RAL 9005/natur altholz  
Klarglas  
Griff: Art. 254016, Länge: 1600 mm



## Individuelle Kombinationen.

Je nach persönlichem Geschmack sind Kombinationen aus Lasur und Lack realisierbar. Durch diesen Gestaltungsansatz können bestimmte Bereiche besonders betont werden.

5



5

**signum 7710**

Farbe: natur altholz/beigegrau RAL 7006  
 Griff: Art. 254018, Länge: 1800 mm

6



6

**signum 7711**

Farbe: natur grau/weiß  
 Satinato, Art. 935241  
 Griff: Art. 254316, Länge: 1600 mm



## Holz-Haustür Modelle mit Querfurnier.

Eichenholz im Querfurnier kombiniert mit eingefrästen Lisenen in Edelstahl oder Schwarz mit Feinstruktur als optische Trennungen - geradlinig und elegant.

7



7

### signum 7111

Farbe: tiefschwarz RAL 9005/natur hell  
 Griff: Art. 254016, Länge: 1600 mm  
 Sonderausstattung:  
 Querfurnier, Lisenen schwarz Feinstruktur (ähnl. RAL 9005)

8



8

### signum 7110

Farbe: natur altholz  
 Designglas: Art. 938711  
 Griff: Art. 251256, Länge: 1600 mm  
 Sonderausstattung:  
 Querfurnier, Lisenen Edelstahl



## signum - Modelle in massivem Eichenholz.

Eine Übersicht aller möglichen Modelle der Baureihe signum finden Sie auf der Ausklappseite im vorderen Bereich des Prospektes.



### Durchblick bewahren.

Trotz einer massiven Haustür immer sehen, wer draußen steht. Der runde Lichtausschnitt im oberen Bereich bietet Ihnen alle Möglichkeiten dazu.

9



9

#### signum 7010

Farbe: natur altholz  
Griff: Art. 254116, Länge: 1600 mm  
Sonderausstattung:  
Querfurnier,  
Sockelblende Art. SBFIX-3

10



10

#### signum 7030

Farbe: umbragrau RAL 7022/natur grau  
Klarglas, Griff: Art. 251056, Länge: 600 mm  
Sonderausstattung:  
Querfurnier

11



11

**signum 7115**

Farbe: tiefschwarz RAL 9005/natur grau  
 Alu-Applikation: perlbeige metallic  
 Griff: Art. 254016, Länge: 1600 mm  
 Sonderausstattung:  
 Querfurnier, Lisenen schwarz Feinstruktur (ähnl. RAL 9005)

**Holz-Haustür mit Effekt.**

Unsere Auswahl an Effektoberflächen macht Ihre persönliche Eiche-Haustüren nochmal mehr zu einem Blickfang. Durch die Kombination unterschiedlicher Materialien sind attraktive Farbgestaltungen realisierbar.

12



12

**signum 7040**

Farbe: quarzgrau RAL 7039/  
 natur hell  
 Klarglas  
 Griff: Art. 251256,  
 Länge: 1600 mm



Aufwendig aufgeleimte Massivholzbohlen aus Eiche erzeugen eine edle Optik.

13




13

**signum 7011**

Farbe: natur hell  
Griff: Art. 250456

14



14

**signum 7022**

Farbe: tiefschwarz RAL 9005/natur altholz  
Klarglas  
Griff: Art. 254456



## Innenseiten mit Charakter.

Designvarianten der Innenseiten-Gestaltung für signum-Haustüren ohne Glasausschnitt.\*

# signum | Innengestaltung

## Volle Flexibilität im Innenbereich.

Durch die individuelle Gestaltung der Innenseite kann diese der Optik der vorhandenen Innentüren angepasst werden. Sie haben die Wahl.



**A** **Standard**  
Oberfläche glatt

**B** **Variante 1\***  
Oberfläche mit 1-fachem  
Ziernutrahen

**D** **Variante 3\***  
Oberfläche symmetrisch geteilt,  
2 senkrechte Ziernuten

**C** **Variante 2\***  
Oberfläche mit 2-fachem  
Ziernutrahen

**E** **Variante 4\***  
Oberfläche symmetrisch geteilt,  
4 waagerechte Ziernuten

\* nur in Lack möglich



## kontur - Modelle mit Format.

Eine Übersicht aller möglichen Modelle der Baureihe kontur finden Sie auf der Ausklappseite im vorderen Bereich des Prospektes.

### Designgläser als dezente Lichtquellen.

Der Einsatz von attraktiven Design- oder Ornamentgläsern bietet sich besonders bei kontur-Haustüren an. Die mit großen Glasflächen gestalteten Modelle bringen viel Licht in den Eingangsbereich Ihres Hauses.

15



**15 kontur 5012, Trapezfalz\*\***  
Farbe: natur altholz  
Designglas: Art. 935931  
Griff: Art. 254156

16



**16 kontur 5041, Trapezfalz\*\***  
Farbe: natur hell  
Designglas: Art. 938082  
Griff: Art. 254116, Länge: 1600 mm

\*\* Dieses Modell ist in Trapez- und Zierfalz ausführbar.

17



**17 kontur 5061**, Trapezfalz\*\*  
 Farbe: natur altholz  
 Designglas: Art. 938052  
 Griff: Art. 254016\*, Länge: 1600 mm



Ein sandgestrahltes Designglas mit klarem Rand und Rahmen bringt Abwechslung.

18



**18 kontur 5700**, Trapezfalz\*\*  
 Farbe: natur grau  
 Griff: Art. 254005\*,  
 Länge: 500 mm



## Holz-Haustüren mit Ecken und Kanten.

Das Zusammenspiel von Sprossen in verschiedenen Stärken und kleinen oder großen Glasflächen prägen die kontur Holz-Haustür Modelle.

19



**19 kontur 5022**, Trapezfalz\*\*  
Farbe: natur hell  
Klarglas  
Griff: Art. 254156

20



**20 kontur 5063**, Trapezfalz\*\*  
Farbe: umbragrau RAL 7022/natur grau  
Klarglas  
Griff: Art. 253156

\* Griff mit schrägen Stützen

\*\* Dieses Modell ist in Trapez- und Zierfalz ausführbar.

# Willkommen im Licht.

## Mit Seitenteilen und Oberlichtern großzügig gestalten.

Seitenteile und Oberlichter vergrößern nicht nur optisch den Eingangsbereich, sondern schaffen auch mehr Licht im Inneren des Hauses. Gerade bei der stilvollen Renovierung alter Bausubstanz ist das richtige Portal ein wesentliches Gestaltungselement.



Haustüranlage mit Seitenteil



Haustüranlage mit zwei Seitenteilen



Haustüranlage mit Oberlicht



Haustüranlage mit Seitenteil und Oberlicht



Haustüranlage mit zwei Seitenteilen und Oberlicht

## Alles ist möglich.

Haustüranlagen lassen sich in den verschiedensten Varianten bauen. Hier sehen Sie eine Auswahl an Beispielen. Je nach Breite und Höhe Ihres Eingangsbereiches lassen sich die Seitenteile und Oberlichter kombinieren.

# Farbe bekennen.

## Lasur und UV-Schutz ist kein Widerspruch.

Durch unsere besondere Oberflächenbearbeitung wird ein optimaler Schutz Ihrer Holz-Haustür gegen UV-Strahlung gewährleistet. Einer möglichen Veränderung der Oberfläche wird im Laufe der Jahre somit vorgebeugt.

## Die Natürlichkeit bleibt erhalten.

Durch die Verwendung von ausgewählten Lasuren bleibt die ursprüngliche Oberflächenstruktur des Holzes erhalten. So kann die individuelle Natürlichkeit des Holzes gezielt zur Geltung gebracht werden.



Weitere Informationen finden Sie unter [protect.rekord.de](https://protect.rekord.de)



### eiche (Eiche)<sup>1</sup>

Hochwertige und optisch ansprechende Weißeiche mit sehr widerstandsfähigen Eigenschaften.


### Beispiel für rekord-Lacke:



weiß



grau



anthrazit



natur grau




natur hell




natur altholz



seidengrau



graubeige



beigegräu


<sup>1</sup> Holz ist ein natürlicher Werkstoff. Aufgrund seiner individuellen Struktur sind Farbabweichungen möglich. Die Oberfläche behandelter Elemente – auch bei deckender Behandlung – ist leicht porig.

## Farbliche Vielfalt.


Mit der Wahl eines rekord-eigenen Farbtönen können Sie Ihre Holz-Haustür ganz individuell auf Ihre Einrichtung abstimmen und damit einzigartige Akzente setzen. Neben diesen Farbtönen stehen Ihnen noch über 200 RAL-Farben zur Verfügung.




# Handfeste Qualität.




Art. 250456, Edelstahl matt




Art. 253156, Edelstahl matt




Art. 253116, Edelstahl matt




Art. 252776, Edelstahl matt




Art. 254456, schwarz Feinstruktur




Art. 254156, schwarz Feinstruktur



Art. 250896, Edelstahl matt




Art. 250816, Edelstahl matt



Art. 254006\*\*, schwarz Feinstruktur



Art. 254006\*\*\*, schwarz Feinstruktur



Art. 254106\*\*, schwarz Feinstruktur




Art. 254310\*\*, Edelstahl matt

## Im Handumdrehen zum richtigen Griff.

Dies ist der Punkt, an dem Sie Ihre Haustür tagtäglich berühren. Deshalb sollte hier nicht nur das Auge, sondern auch die Hand entscheiden. Weil aber Stil- wie Tastempfinden stets höchst persönlich und individuell sind, bieten wir Ihnen eine möglichst große Vielfalt an Drückergarnituren und Stoßgriffen.

Weitere Griffe  
finden Sie unter  
**griffe.rekord.de**





Art. 250976", Edelstahl matt



Art. 250976""", Edelstahl matt




Art. 254004", schwarz Feinstruktur




Art. 254004""", schwarz Feinstruktur



Art. 251256""", Edelstahl matt



Art. 254418", Edelstahl matt



Art. 254018", schwarz Feinstruktur



Art. 254018""", schwarz Feinstruktur

## Zutrittskontrolle mit Komfort.

Fingerscanner und Keypad in schwarz oder signalgrau für ein smartes Zuhause. Die digitalen Zutrittskontrollsysteme verbinden clevere Komfortfunktionen mit edler Optik und einfachster Handhabung.




Fingerscanner



Keypad

# Intelligente Lösungen zum Schutz



## Absolut zuverlässig.

Die rekord-Sicherheitsverriegelung bietet hohe Sicherheit in attraktiver Titanoptik. Schloss- und Schließbleiste sind in edlem graualuminium (RAL 9007) beschichtet.

Sicherheitsverriegelung = **1** + **2** + **3**

### 1 Immer geschützt:

Das 3-Fallen-Schloss und die durchgehende Schließbleiste sorgen auch im unverschlossenen Zustand für eine hohe Grundsicherheit.



### 2 Einfach beruhigend:

Zwei paarweise mit der oberen und unteren Falle kombinierte Schwenkriegel verhindern das Aufhebeln der Tür.



## Verriegelungstechnik für RC2-Haustüren.

Die rekord-Holz-Haustüren signum und kontur verfügen in der Standardausführung über die bewährte rekord-Sicherheitsverriegelung.

# Ihrer Privatsphäre.

## Unsichtbarer Rundumschutz.

Erleben Sie mit der Tresorverriegelung (Edelstahl gebürstet) das gute Gefühl, einen einzigartigen Rundumschutz für Ihre Haustür zu bekommen.

Tresorverriegelung = **1** + **2** + **3** + **4**

### **3** Einstellen ohne Aushängen:

Das eingefräste 3D-Rollenband (Standard: hell verzinkt) ermöglicht eine Einstellung der Haustür ohne das Aushängen des Flügels.



### **4** Einzigartig sicher:

Die extra für rekord entwickelten massiven Doppelbolzen sorgen für einen zusätzlich robusten Verbund mit der Schließbleiste.



## Hohe Einbruchsicherheit.

Die Kombination aus Tresorverriegelung und den optionalen Keilsperrungen ermöglicht maximale Sicherheit für Ihre Haustür.

### Kein Aushebeln möglich:

Optional können zudem Keilsperrungen gegen ein Aushebeln verbaut werden. Sie sitzen jeweils nah unter dem Haustürband. Eine Haustür mit Tresorverriegelung und zusätzlichen Keilsperrungen ist sogar RC3-tauglich.



Sicherheitsbausteine und verschiedene Schließsysteme finden Sie unter [sicherheit.rekord.de](https://sicherheit.rekord.de)



## Verriegelungstechnik für RC3-Haustüren.

Wer seine rekord-Holz-Haustüren (signum/kontur) besonders sicher ausstatten möchte, der wählt die einzigartige rekord-Tresorverriegelung.



# Die Marke rekord.

**Unser Ursprung ist das Handwerk –  
unser Vorsprung die Erfahrung.**

Seit über 100 Jahren fertigen wir als Familienunternehmen im Norden Deutschlands Fenster und Haustüren auf höchstem Niveau. Ausgezeichnet mit dem RAL-Gütezeichen stehen unsere Produkte für Beständigkeit, Funktionalität und Designvielfalt.

Unsere Leitidee – Werte für Generationen – ist der wichtigste Bestandteil der Unternehmensstrategie von rekord. Sie spiegelt unsere Vision wider und prägt das tägliche Handeln im Unternehmen, das sich stets am Kunden orientiert.

Wir erfüllen Ihre Ansprüche an Fenster und Türen nach Maß. Mit vielseitigem Design und innovativer Technik, mit zukunftsorientiertem Wärmeschutz und bestmöglicher Einbruchhemmung.



# rekord – Werte für Generationen.



# Einfach erstklassig.

## Ausgezeichnete Produkte.

rekord produziert nach den Richtlinien der „RAL Gütegemeinschaft Fenster und Haustüren e. V.“. Darüber hinaus prüfen wir selbst vor dem Versand jedes unserer Produkte noch einmal ganz sorgfältig und umfassend anhand unseres Qualitätssicherheitssystems. Damit können Sie sicher sein, ein handwerklich perfektes und technisch dauerhaftes Einzelstück zu erhalten. Eine Qualität, die bei uns seit über 100 Jahren gute Tradition ist.



## Praktisch: Ihre persönliche Service-Nummer.

Auch im Fall eines Schadens können Sie auf einen einzigartigen Service zählen. Besonders hilfreich dabei: Ihre persönliche Service-Nummer im Falz Ihrer Haustür. Ein Anruf bei Ihrem rekord-Fachhändler und die Nennung der Nummer sowie des Schadens genügen – und schon bekommen Sie einfach, schnell und unbürokratisch Ersatzteile, Gläser etc. ohne langes Ausmessen oder Suchen von Rechnungen.

Ihre Service-Nummer  
**550508515/6-37**



Unsere Sicherheitsprodukte werden von einem unabhängigen Prüfinstitut fremdüberwacht.

## Ihre rekord-Vorteile im Überblick:

- Geprüfte Markenqualität
- Vielseitiges Design
- Riesige Auswahl
- Kompetente Betreuung
- Umfassender Service
- Über 100 Jahre Erfahrung

Fordern Sie unsere  
Produktprospekte an  
unter [www.rekord.de](http://www.rekord.de)



rekord-fenster+türen  
Itzehoer Straße 10  
25578 Dägeling  
www.rekord.de  
info@rekord.de



[www.neumeyer-hv.de](http://www.neumeyer-hv.de)

**neumeyer**<sup>®</sup>  
Haustür • Veranda • Sonnenschutz

*Handwerk mit Begeisterung!*

Hammersteinstraße 1 | 47807 Krefeld  
Telefon (0 2151) 7 63 55 70



